

Celle di misura SAUTER CK P1-P4 · CK Y1 · CK Y4 · CD P1





Fig. mostra accessorio opzionale kit di montaggio
■ SAUTER CE P41430

CK P1-P4 Celle di carico in miniatura in alluminio

Dati tecnici

- Protezione da polvere e spruzzi d'acqua IP65 (secondo EN 60529)
- Alluminio
- Alta precisione
- Adatto per bilance piccole, bilance da cucina e strumenti di misurazione della forza
- Attacco a 4 conduttori
- Lunghezza cavo ca. 0,25 m

CK Y1 · Y4 Celle di carico piatte in miniatura in acciaio legato

Dati tecnici

- Precisione secondo OIML C1
- Conforme a RoHS
- Alta precisione (errore combinato 0,05 % F.S.)
- Struttura molto bassa
- Adatta ad es. per la costruzione di bilance pesapersone, da cucina, da ufficio postale o altre bilance con altezza di installazione minima
- Lunghezza cavo ca. 0,45 m

CK Y1:

- Protezione da polvere e spruzzi d'acqua IP66
- Dotazione: 1 pezzo
- Circuito a ponte intero (La Junction box necessita di svariate celle di misura per il collegamento)

CK Y4:

- Protezione da polvere e spruzzi d'acqua IP65
- Dotazione: 1 set (4 pezzi)
- Circuito a quarto di ponte: 4 celle di carico sono collegate per formare un ponte intero
- Non è necessaria la Junction box
- Nessuna calibrazione degli angoli possibile

CD P1 Dinamometri in acciaio inossidabile

Dati tecnici

- Precisione secondo OIML R60 C3
- Conforme RoHS
- Protezione da polvere e spruzzi d'acqua IP68 (secondo EN 60529), ermeticamente incapsulato
- Acciaio inossidabile
- Campo di applicazione: Misurazione del peso e pressione
- Adatto per bilance per automezzi, bilance dosatrici, dispositivi di prova per automezzi, banchi di prova
- Nota: Versione antiesplorazione EX o classe di precisione C4 su richiesta
- Parametro nominale: 2 mV/V
- Lunghezza cavo ca. 15 m

Accessori CD P1:

- Pezzo di pressione, acciaio, antiruggine, adatto a CD 10-3P1, CD 20-3P1, SAUTER CE P10330
- Pezzo di pressione, acciaio, antiruggine, adatto a CD 40-3P1, CD 50-3P1, SAUTER CE P10350
- **■** Kit di montaggio, acciaio, antiruggine, adatto a CD 10-3P1, CD 20-3P1, SAUTER CE P41430
- Kit di montaggio, acciaio, antiruggine, adatto a CD 40-3P1, CD 50-3P1, SAUTER CE P4150

Suggerimento

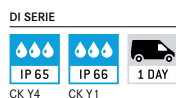
- Per ulteriori dettagli e schede tecniche, nonché per una vasta gamma di accessori, consultare il sito



Modello	Carico nominale	Errore combinato
---------	-----------------	------------------

SAUTER	kg	
CK 600-0P1	0,6	0,03 %
CK 1-0P1	1	0,03 %
CK 2-0P1	2	0,03 %
CK 3-0P1	3	0,03 %
CK 5-0P1	5	0,03 %
CK 6-0P1	6	0,03 %
CK 300-0P2*	0,3	0,03 %
CK 600-0P2*	0,6	0,03 %
CK 100-0P4*	0,1	0,05 %
CK 120-0P4*	0,12	0,05 %
CK 300-0P4	0,3	0,05 %
CK 500-0P4	0,5	0,05 %

■ * FINO A ESAURIMENTO DELLE SCORTE!



Modello	Carico nominale
---------	-----------------

SAUTER	kg
CK 10-Y1	10
CK 30-Y1	30
CK 10-Y4	10
CK 30-Y4	30
CK 50-Y4	50



Modello	Carico nominale
---------	-----------------

SAUTER	
CD 10-3P1	10 t/100 kN
CD 20-3P1	20 t/200 kN
CD 40-3P1	40 t/400 kN
CD 50-3P1	50 t/500 kN

* fino a mass. 25 t/250 kN

■ FINO A ESAURIMENTO DELLE SCORTE

CAL EXT
Programma di calibrazione (CAL)
 Per la registrazione della precisione. Richiede un peso di calibrazione esterno

CAL BLOCK
Blocco di calibrazione
 Standard per la regolazione o la corretta impostazione dello strumento di misura

PEAK
Funzione Peak-Hold
 Rilevamento del valore di picco nell'ambito di un processo di misurazione

SCAN
Modalità di scansione
 Rilevamento e visualizzazione continua dei dati di misurazione

PUSH/PULL
Push e Pull
 Lo strumento di misura è in grado di misurare forze di trazione e di compressione

SCALE
Misurazione della lunghezza
 Rivela le dimensioni geometriche di un oggetto e dello spostamento durante un processo di prova

FOCUS
Funzione di messa a fuoco
 Aumenta la precisione di misurazione di un dispositivo in un campo di misurazione ben definito

MEMORY
Memoria interna
 Per il salvataggio dei valori di misurazione nella memoria del dispositivo

RS 232
Interfaccia dati RS-232
 Per il collegamento bidirezionale dallo strumento di misurazione alla stampante, PC o altre periferiche

PROFIBUS
Profibus
 Per la trasmissione di dati, ad es. tra bilance, celle di misura, controllori e periferiche su lunghe distanze. Adatto per una trasmissione dati sicura, veloce e con tolleranza ai guasti. Meno suscettibile alle interferenze magnetiche

PROFINET
Profinet
 Permette un efficiente scambio di dati tra periferiche decentralizzate (bilance, celle di misura, strumenti di misura ecc.) e un'unità di controllo (controllore). Particolarmente vantaggioso per lo scambio di valori di misura complessi, apparecchiature, diagnostica e informazioni di processo. Potenziale di risparmio grazie a tempi di messa in servizio più brevi e all'integrazione dell'apparecchio possibile

USB
Interfaccia dati Infrarosso
 Per il collegamento dello strumento di misurazione alla stampante, PC o altre periferiche

BT
Interfaccia dati Bluetooth*
 Per il trasferimento di dati di pesata/strumento di misurazione a stampante, PC o altre periferiche

WIFI
Interfaccia dati WIFI
 Per il trasferimento di dati di pesata/strumento di misurazione a stampante, PC o altre periferiche

IR
Interfaccia dati Infrarosso
 Per il trasferimento dati dallo strumento di misurazione alla stampante, PC o altre periferiche

SWITCH
Uscite comando (accoppiatore ottico, Digital I/O)
 Per il collegamento di relè, spie, valvole, ecc.

ANALOG
Interfaccia analogica
 Per collegare una periferica idonea per l'elaborazione analogica dei valori di misura

DUAL
Uscita analogica
 Per l'uscita di un segnale elettrico a seconda del carico (ad es. tensione 0 V - 10 V o corrente 4 mA - 20 mA)

LAN
Statistica
 Il dispositivo calcola i dati statistici, il valore medio, la differenza standard in base ai valori di misurazione memorizzati

SOFTWARE
Software PC
 Per il trasferimento dei dati di misurazione dal dispositivo a un PC

PRINT
Stampante
 Al dispositivo è possibile collegare una stampante per la stampa dei dati di misurazione

LAN
Interfaccia di rete
 Per il collegamento della bilancia/strumento di misurazione a una rete Ethernet

KCP PROTOCOL
KERN Communication Protocol (KCP)
 È un set standardizzato di comandi d'interfaccia per le bilance KERN e altri strumenti, che consente di richiamare e controllare tutte le funzioni rilevanti e le funzionalità del dispositivo. Gli strumenti KERN dotati di KCP possono essere quindi facilmente integrati nei computer, nei comandi industriali e in altri sistemi digitali.

GLP PRINTER
Protocollo GLP/ISO
 Di valori di misura con data, ora e numero di serie. Solo con stampanti SAUTER

UNIT
Unità di misura
 Commutazione per esempio di unità non metriche. Ulteriori dettagli su Internet

TOL
Misurazione con tolleranza (funzione del valore limite)
 Valore limite superiore e inferiore programmabile. Il processo di misurazione è coadiuvato da un segnale acustico e visivo, vedere il rispettivo modello

IP
Protezione antispruzzo ed antipolvere IPxx
 Il tipo di protezione è indicato nel pittogramma, cfr. DIN EN 60529:2000-09, IEC 60529:1989 +A1:1999+A2:2013

ZERO
ZERO
 Azzeramento display

BATT
Funzionamento a pile
 Predisposta per il funzionamento a batteria. Il tipo di batteria è indicato per ciascun tipo di apparecchio

ACCU
Funzionamento ad accumulatore
 Set ricaricabile

230 V
Alimentatore di rete
 230V/50Hz standard EU. Su richiesta anche standard GB, AUS o US

230 V
Alimentazione interna
 Integrato, 230V/50Hz in EU. 230 V/50Hz. Di serie standard EU. Richiedere informazioni sugli standards GB, AUS o US

ELECTRO
Azionamento motorizzato
 Il movimento meccanico viene eseguito per mezzo di un motore elettrico

STEPPER
Azionamento motorizzato
 Il movimento meccanico viene eseguito per mezzo di un motore sincrono (stepper)

FASTMOVE
Fast-Move
 L'intera lunghezza della corsa può essere effettuata con un unico movimento della leva

M
Valutazione della conformità
 Articoli ammessi all'omologazione per il montaggio di sistemi omologabili

DAKKS +3 DAYS
Calibrazione DAKKS
 Il tempo di approntamento della calibrazione DAKKS è specificato nel pittogramma

ISO +4 DAYS
Calibrazione di fabbrica
 Il tempo di approntamento della calibrazione di fabbrica è specificato nel pittogramma

1 DAY
Invio di pacchi tramite corriere
 Nel pittogramma è specificato il tempo necessario per l'approntamento del prodotto in fabbrica espresso in giorni

2 DAYS
Invio di pallet tramite spedizione
 Nel pittogramma è specificato il tempo necessario per l'approntamento del prodotto in fabbrica espresso in giorni

*Il marchio ed i loghi Bluetooth® sono marchi registrati di proprietà di Bluetooth SIG, Inc. e l'utilizzo di tali marchi da parte di KERN & Sohn GmbH avviene sotto licenza. Altri marchi e nomi commerciali sono di proprietà dei rispettivi titolari.